



УПРАВЛЕНИЕ ФЕДЕРАЛЬНОЙ СЛУЖБЫ  
ГОСУДАРСТВЕННОЙ СТАТИСТИКИ  
ПО КРАСНОЯРСКОМУ КРАЮ,  
РЕСПУБЛИКЕ ХАКАСИЯ  
И РЕСПУБЛИКЕ ТЫВА

# ПРОМЫШЛЕННОЕ ПРОИЗВОДСТВО

в Республике Хакасия в январе-марте 2024 года

26.04.2024

Ежемесячные данные оперативной статистики

# СОДЕРЖАНИЕ

Динамика промышленного производства	3
Индексы производства по видам экономической деятельности	6
Индексы промышленного производства в регионах Сибирского федерального округа	10

# ДИНАМИКА ПРОМЫШЛЕННОГО ПРОИЗВОДСТВА

в % к предыдущему месяцу

КРАСНОЯРСКСТАТ

март 2024 года  
к февралю 2024 года

**111,9** Индекс промышленного производства\*

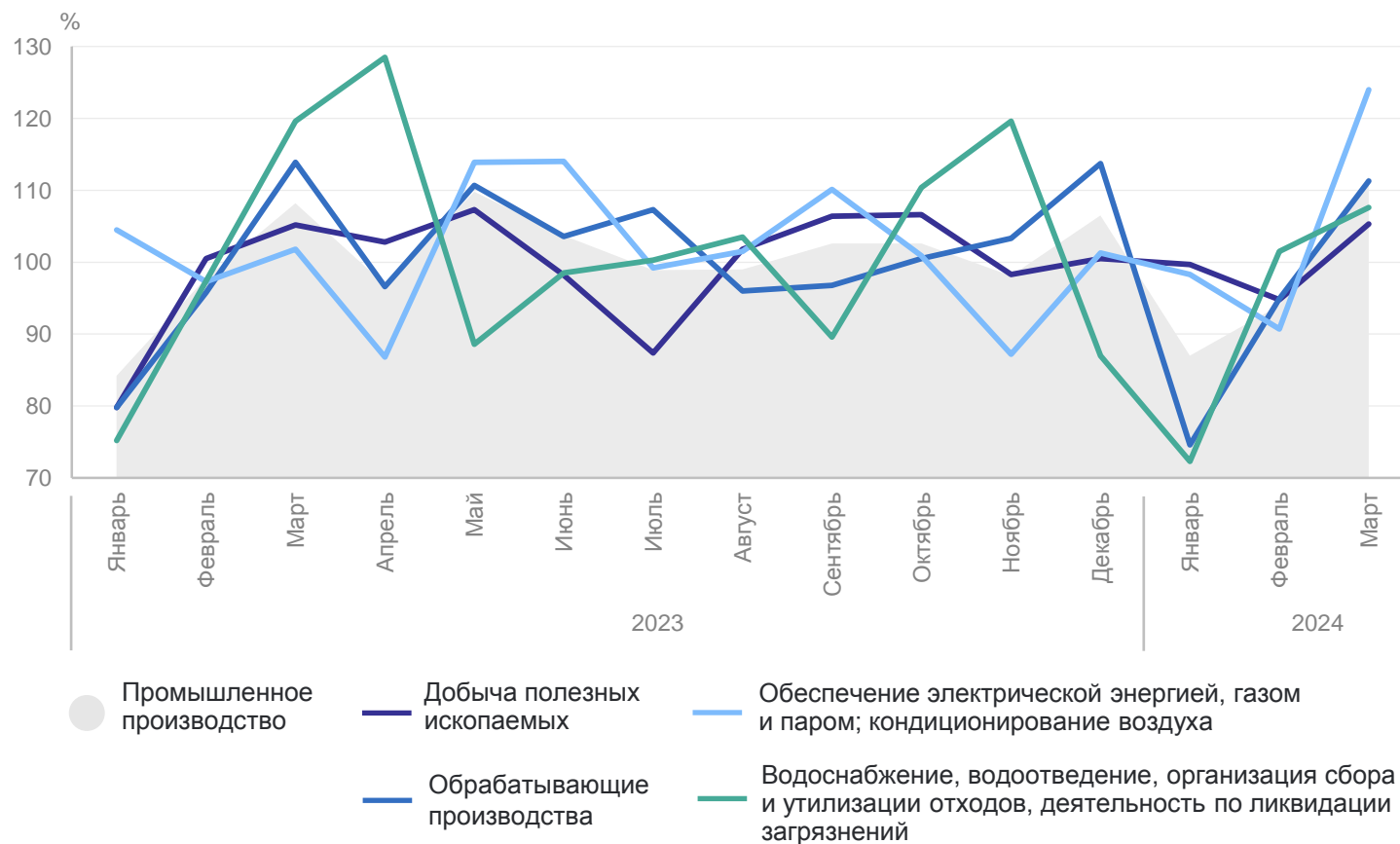
105,3 Добыча полезных ископаемых

111,3 Обрабатывающие производства

124,0 Обеспечение электрической энергией, газом и паром; кондиционирование воздуха

107,6 Водоснабжение; водоотведение, организация сбора и утилизации отходов, деятельность по ликвидации загрязнений

Индексы производства по видам экономической деятельности, в процентах



\*Агрегированный индекс производства по видам экономической деятельности «Добыча полезных ископаемых», «Обрабатывающие производства», «Обеспечение электрической энергией, газом и паром; кондиционирование воздуха», «Водоснабжение; водоотведение, организация сбора и утилизации отходов, деятельность по ликвидации загрязнений».

# ДИНАМИКА ПРОМЫШЛЕННОГО ПРОИЗВОДСТВА

КРАСНОЯРСКСТАТ

в % к соответствующему месяцу предыдущего года

Март 2024 года  
к марту 2023 года

**108,5** Индекс промышленного производства\*

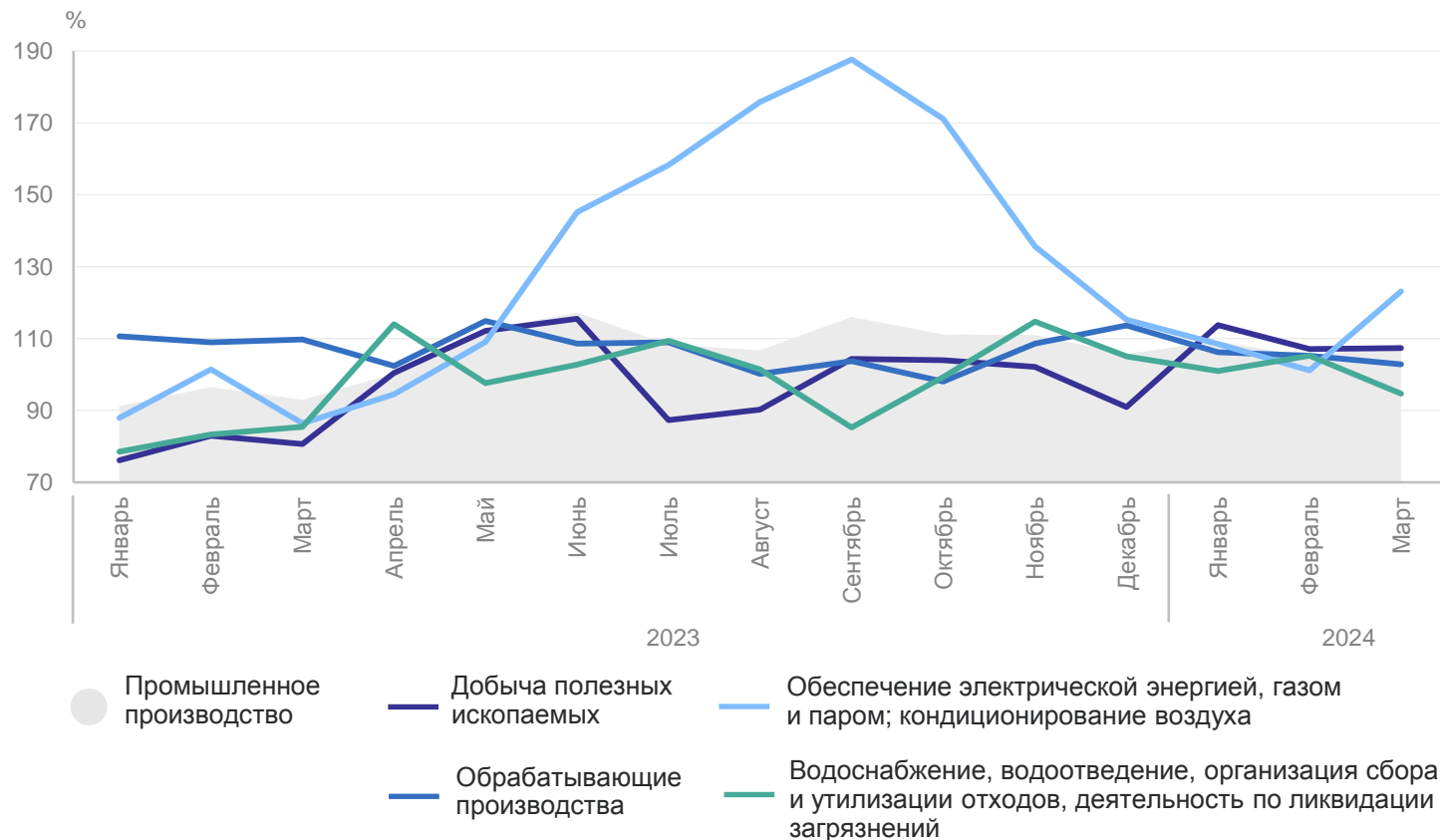
107,3 Добыча полезных ископаемых

102,8 Обрабатывающие производства

123,1 Обеспечение электрической энергией, газом и паром; кондиционирование воздуха

94,6 Водоснабжение; водоотведение, организация сбора и утилизации отходов, деятельность по ликвидации загрязнений

Индексы производства по видам экономической деятельности, в процентах



\*Агрегированный индекс производства по видам экономической деятельности «Добыча полезных ископаемых», «Обрабатывающие производства», «Обеспечение электрической энергией, газом и паром; кондиционирование воздуха», «Водоснабжение; водоотведение, организация сбора и утилизации отходов, деятельность по ликвидации загрязнений».

# ИНДЕКСЫ ПРОИЗВОДСТВА ПО ВИДУ ЭКОНОМИЧЕСКОЙ ДЕЯТЕЛЬНОСТИ «ДОБЫЧА ПОЛЕЗНЫХ ИСКОПАЕМЫХ»

в % к соответствующему периоду предыдущего года

КРАСНОЯРСКСТАТ

Январь-март 2024 года  
к январю-марту 2023 года

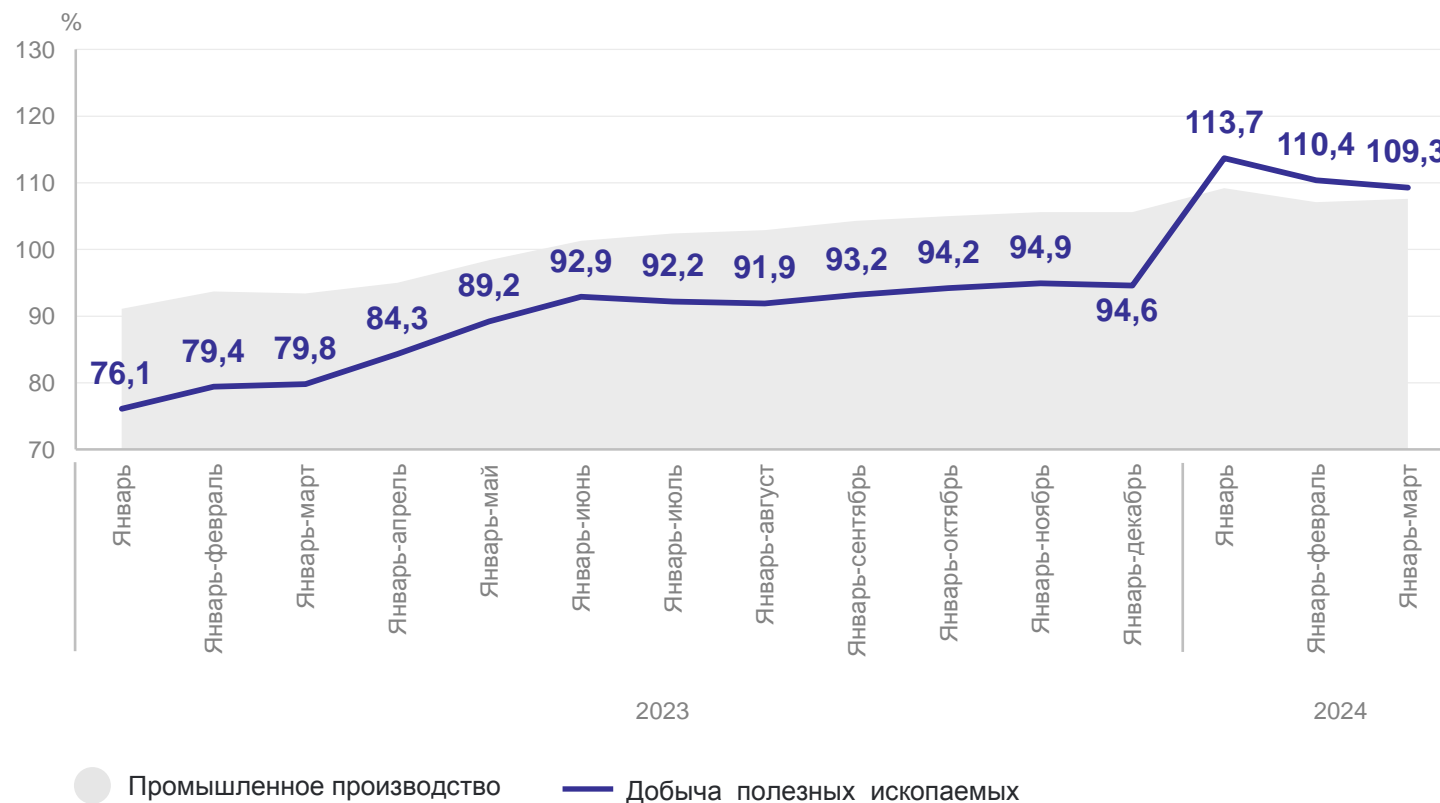
**109,3** Добыча полезных  
ископаемых

109,5 Добыча угля

111,5 Добыча  
металлических руд

91,7 Добыча прочих  
полезных ископаемых

**107,6** Индекс промышленного  
производства



# ДИНАМИКА ПРОМЫШЛЕННОГО ПРОИЗВОДСТВА

в % к соответствующему периоду предыдущего года

КРАСНОЯРСКСТАТ

Январь-март 2024 года  
к январю-марту 2023 года

**107,6** Индекс промышленного  
производства\*

109,3 Добыча полезных  
ископаемых

104,7 Обрабатывающие  
производства

111,0 Обеспечение электрической  
энергией, газом и паром;  
кондиционирование воздуха

99,9 Водоснабжение;  
водоотведение, организация  
сбора и утилизации отходов,  
деятельность по ликвидации  
загрязнений

Индексы производства по видам экономической деятельности,  
в процентах



\*Агрегированный индекс производства по видам экономической деятельности «Добыча полезных ископаемых», «Обрабатывающие производства», «Обеспечение электрической энергией, газом и паром; кондиционирование воздуха», «Водоснабжение; водоотведение, организация сбора и утилизации отходов, деятельность по ликвидации загрязнений».

# ИНДЕКСЫ ПРОИЗВОДСТВА ПО ВИДУ ЭКОНОМИЧЕСКОЙ ДЕЯТЕЛЬНОСТИ «ОБРАБАТЫВАЮЩИЕ ПРОИЗВОДСТВА»

в % к соответствующему периоду предыдущего года

КРАСНОЯРСКСТАТ

Январь-март 2024 года  
к январю-марту 2023 года

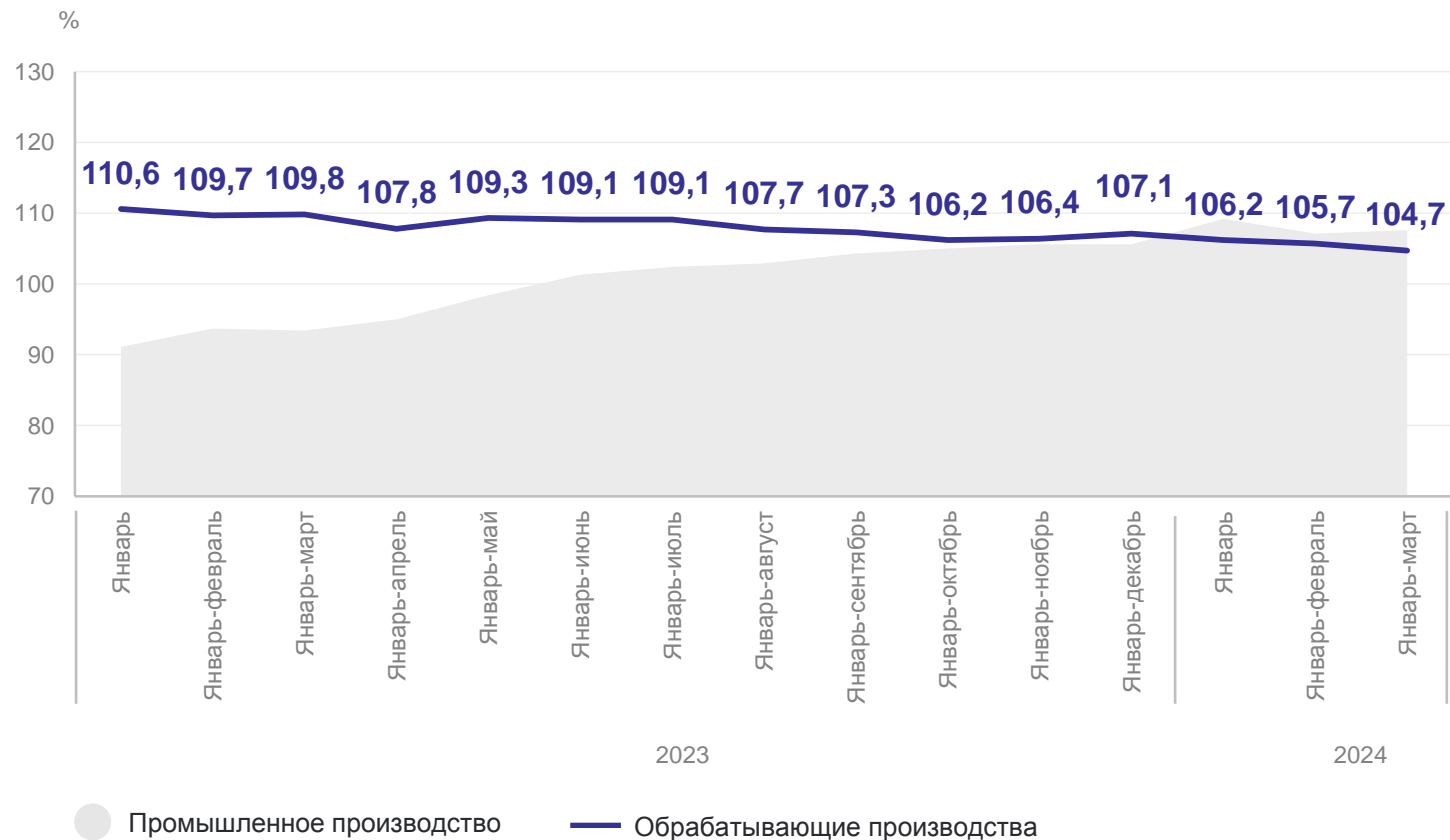
**104,7** Обрабатывающие  
производства

106,0 Производство  
металлургическое

196,4 Производство  
автотранспортных средств,  
прицепов и полуприцепов

85,9 Производство прочей  
неметаллической  
минеральной продукции

**107,6** Индекс промышленного  
производства



# ИНДЕКСЫ ПРОИЗВОДСТВА ПО ВИДУ ЭКОНОМИЧЕСКОЙ ДЕЯТЕЛЬНОСТИ «ОБЕСПЕЧЕНИЕ ЭЛЕКТРИЧЕСКОЙ ЭНЕРГИЕЙ, ГАЗОМ И ПАРОМ; КОНДИЦИОНИРОВАНИЕ ВОЗДУХА»

в % к соответствующему периоду предыдущего года

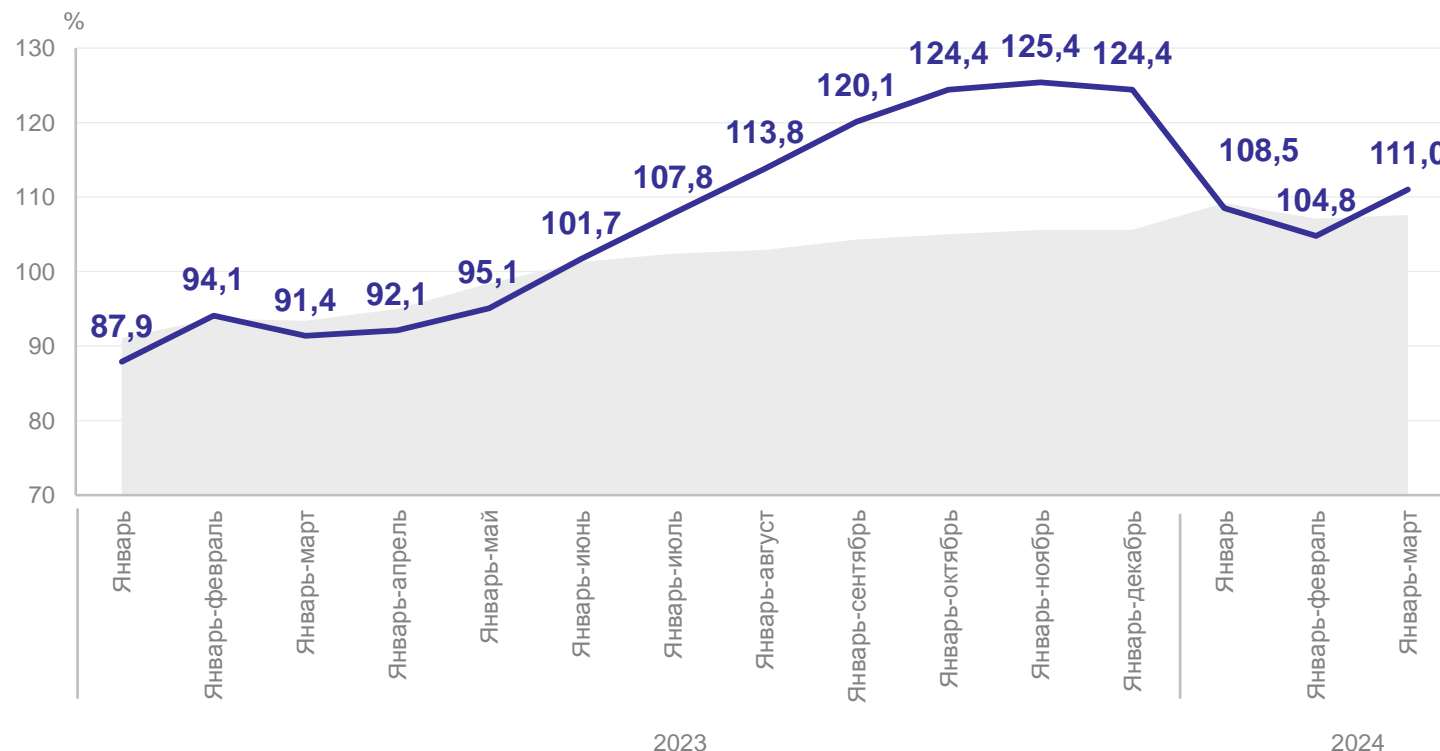
Январь-март 2024 года  
к январю-марту 2023 года

**111,0** Обеспечение электрической энергией, газом и паром; кондиционирование воздуха

111,1 Производство, передача и распределение электроэнергии

110,2 Производство, передача и распределение пара и горячей воды, кондиционирование воздуха

**107,6** Индекс промышленного производства



● Промышленное производство

— Обеспечение электрической энергией, газом и паром; кондиционирование воздуха



# ИНДЕКСЫ ПРОИЗВОДСТВА ПО ВИДУ ЭКОНОМИЧЕСКОЙ ДЕЯТЕЛЬНОСТИ «ВОДОСНАБЖЕНИЕ; ВОДООТВЕДЕНИЕ, ОРГАНИЗАЦИЯ СБОРА И УТИЛИЗАЦИИ ОТХОДОВ, ДЕЯТЕЛЬНОСТЬ ПО ЛИКВИДАЦИИ ЗАГРЯЗНЕНИЙ»

в % к соответствующему периоду предыдущего года

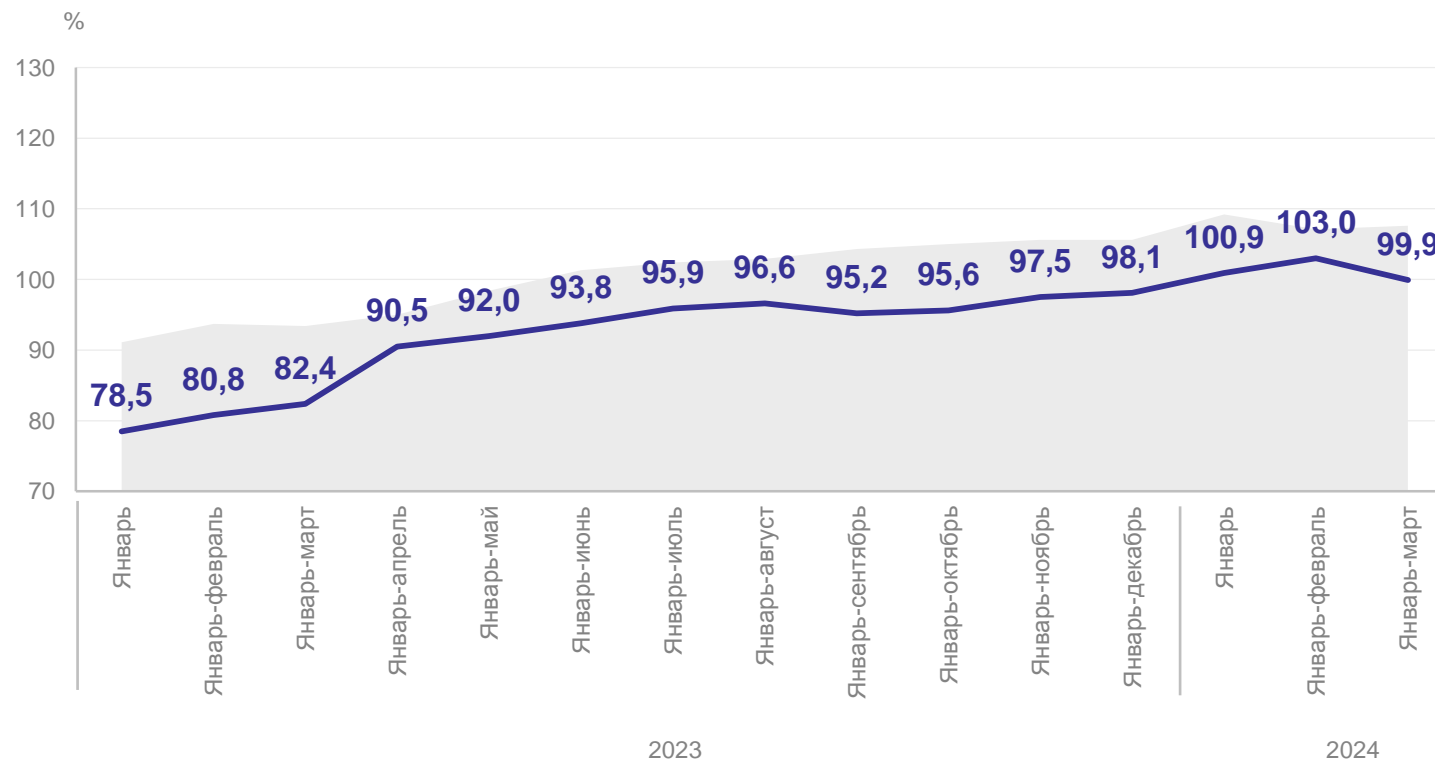
Январь-март 2024 года  
к январю-марту 2023 года

**99,9** Водоснабжение, водоотведение, организация сбора и утилизации отходов, деятельность по ликвидации загрязнений

**96,3** Сбор, обработка и утилизация отходов, обработка вторичного сырья

**105,5** Забор, очистка и распределение воды

**107,6** Индекс промышленного производства



● Промышленное производство — Водоснабжение, водоотведение, организация сбора и утилизации отходов, деятельность по ликвидации загрязнений

# ИНДЕКСЫ ПРОМЫШЛЕННОГО ПРОИЗВОДСТВА\* В РЕГИОНАХ СИБИРСКОГО ФЕДЕРАЛЬНОГО ОКРУГА

КРАСНОЯРСКСТАТ

Март 2024 года  
в % к февралю 2024 года



Январь-март 2024 года  
в % к январю-марту 2023 года



\*Агрегированный индекс производства по видам экономической деятельности «Добыча полезных ископаемых», «Обрабатывающие производства», «Обеспечение электрической энергией, газом и паром; кондиционирование воздуха», «Водоснабжение; водоотведение, организация сбора и утилизации отходов, деятельность по ликвидации загрязнений».

# ИНДЕКСЫ ПРОИЗВОДСТВА В РЕГИОНАХ СИБИРСКОГО ФЕДЕРАЛЬНОГО ОКРУГА

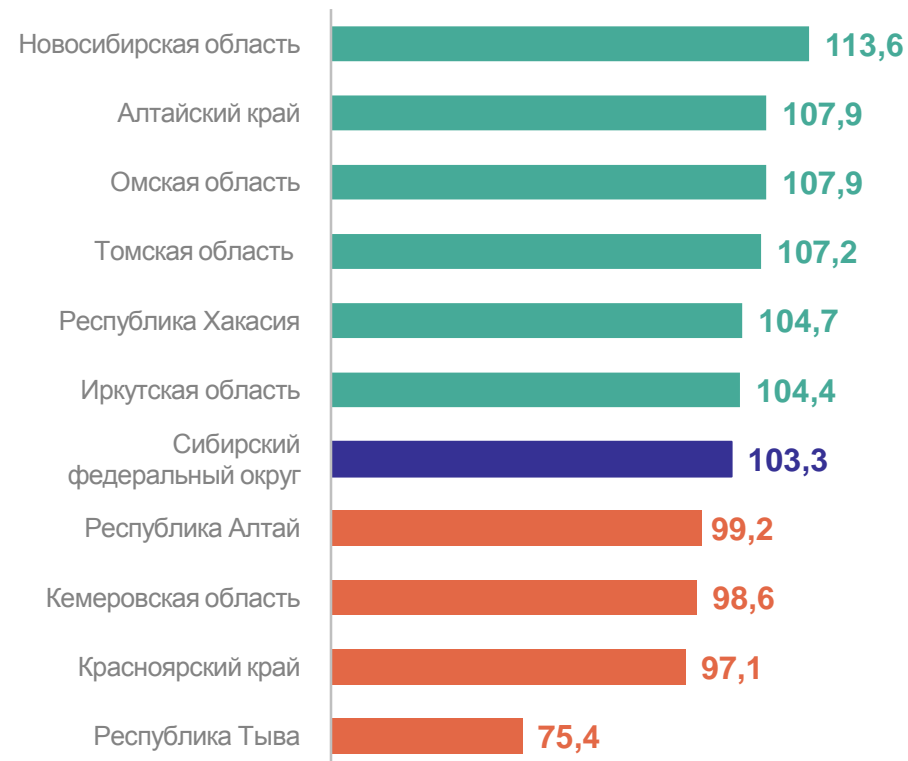
КРАСНОЯРСКСТАТ

январь-март 2024 года в % к январю-марту 2023 года

## Добыча полезных ископаемых



## Обрабатывающие производства



# ИНДЕКСЫ ПРОИЗВОДСТВА В РЕГИОНАХ СИБИРСКОГО ФЕДЕРАЛЬНОГО ОКРУГА

КРАСНОЯРСКСТАТ

январь-март 2024 года в % к январю-марту 2023 года

Обеспечение электрической энергией,  
газом и паром; кондиционирование  
воздуха



Водоснабжение; водоотведение, организация сбора  
и утилизации отходов, деятельность по ликвидации  
загрязнений

